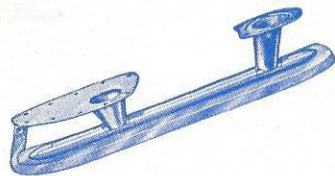


# Stürmer-Hockey-Schlittschuhe



deutsche Modelle

Astra	Globus	Möve
714/22. -	715/23. -	720/43. -

CCM-Modelle

Little Cyco	Cyco	Spezial	Prolite
914/22. -	915/23. -	Preise a. Anfrage	

## Zubehörteile für Stürmer-Schlittschuhe

350	Laufschoner aus Gummi 0=19 1/2 - 22 cm, I=23 - 24 cm, II=24 1/2 - 25 1/2 cm, III=26 1/2 - 29 cm	Paar	9.25
220 A	Lernschiene für Modell 200 - 200 A, Größe 0	Paar	1.50
221 A	Lernschiene für Modell 440 6 1/3 - 7 1/3"	"	1.50
71	Eissporen zum Anschrauben	"	5.-
75	Eissporen mit Lederriemen	"	7.-
2	Hebelkurbel blank Stück	2 A vernickelt	Stück - 40
3	Doppelkurbel blank	3 A vernickelt	" - 45
21	Schlittschuhträger blank	22 vernickelt	" - 30
10	Klammer blank	10 A vernickelt	" - 50
11	L u. R-Schrauben blank	11 A vernickelt	" - 35
12	Holzschrauben für Kunstlauf und Hockey	vernickelt	Satz - 75
14	Hohlriemen vernickelt für Hockey	"	- 90
24	Vorderriemen Paar	1.45 25 Hinterriemen Paar	1.80
	Langhohlschliff	3.-	Querhohlschliff 6.-
	Befestigen unter Eislaufstiefel	5.-	Nieten unter Hockey 6.-

**Rabatt:** Die Preise dieser Liste verstehen sich in

mit ..... % Rabatt


### Auszug aus unseren Verkaufs- und Lieferungsbedingungen:

- 1. Preise:** Die Preise sind freibleibend und gelten ab Werk, ausschließlich Verpackung. Maßgebend sind die am Tage der Lieferung gültigen Preise und Rabattsätze.
- 2. Zahlungsfrist:** Innerhalb 14 Tagen mit 20% Skonto oder 30 Tage netto.
- 3. Eigentumsvorbehalt:** Die gelieferte Ware bleibt bis zur vollständigen Bezahlung unser Eigentum. Im übrigen gelten unsere allgemeinen Verkaufs- und Lieferungsbedingungen.

**Stürmer-Werk, Remscheid-Hasten**  
Roll- und Schlittschuhfabrik

Telefon: Werk 46107, Privat 45971 · Telegramm: Stürmerwerk Remscheidhasten

Nr. 7/56 I



*Gundi Bünch*

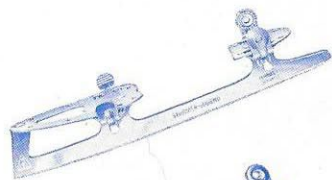
*bevorzugt -*

**Stürmer-Schlittschuhe**




## Stürmer-Klammer-Schlittschuhe

Merkmale: Bewährte Lauf- und Stützenkonstruktion  
Laufschienen laminaar geschliffen, griffig, kristallhart  
Bruchsichere, geschlagene, schmiedeeiserne Klammern



### Stürmer-Jugend


Größe 0—V  
jede Größe für 3 Schuhgrößen geeignet  
200 blank 14.—  
200 A vernickelt 19.—



### Stürmer-Fix


Größe I—III  
auf den Millimeter genau verstellbar.  
Jede Größe für 7 Schuhgrößen geeignet

250 A vernickelt 21.—



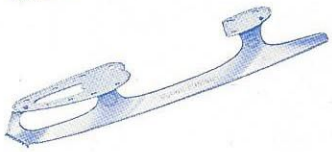
### Stürmer-Dozent

Größe 0—V  
mit Zahnung und Kunstlaufkurve für  
den sportlichen Eislauf  
240 A vernickelt 21.50



### Stürmer-Tornado

Größe 6<sup>1</sup>/<sub>3</sub>—12<sup>2</sup>/<sub>3</sub>  
Platten glanzvernickelt  
440 vernickelt 22.—



### Stürmer-Turnier

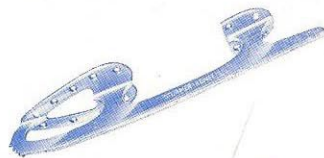
Größe 7<sup>2</sup>/<sub>3</sub>—12<sup>2</sup>/<sub>3</sub>"  
durchgezapfte Spezial-Hartlötung glatt  
wie aus einem Stück. Läufe aus Chrom-  
Vanadium-Stahl, ganz gehärtet, daher  
lange Gebrauchsdauer  
450 vernickelt 25.—

Vergleichstabelle für Zentimeter u. Schuhnummern bei **Klammer-Schlittschuhen**

Größe	Modelle 200 bis 240 A						Modell 250-250 A		
	Nr. 0	I	II	III	IV	V	I	II	III
Schlittschuhlänge cm	20-22	22-24	24-26	26-28	28-30	30-32	19-23	23-27	27-31
Schuhgröße	Nr. 29-31	32-34	35-37	38-40	41-43	44-46	28-34	34-40	40-46

## Stürmer-Kunstlauf-Schlittschuhe

mit Langloch-Platten für den richtigen Sitz der  
Schlittschuhe unter Eislaufstiefel, B i k o n k a v - Schliff




### Stürmer-Komet

460 Platten einseitig poliert 32.—

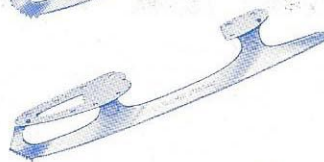
Modell *Gundi Busch*

Gundi Busch wurde 1954 in Oslo  
Weltmeisterin im Eiskunstlauf.  
470 Platten einseitig poliert 35.—



### Stürmer-Standard

mit Konkav-Zahnung und Riffelplatten  
Modell Hans Schwarz  
524 S Platten einseitig poliert 42.—



### Stürmer-


### Weltmeisterkrone

besonders geeignet für Revue-Läufer  
Modell Felix Kaspar  
710 Spiegel-Politur 68.—



### Stürmer-Champion

für anspruchsvolle Kunstläufer  
Modell LUSSI-GRIP-TOE  
660 L Platten einseitig poliert 48.—



### Olympic-Crown

geeignet für moderne Sprungtechnik  
Modell LUSSI-LIFT-TOE  
800 L Spiegel-Politur 86.—

Alle Modelle dieser Seite sind in den Größen 7<sup>2</sup>/<sub>3</sub>—12<sup>2</sup>/<sub>3</sub>" lieferbar.

Vergleichstabelle für Zoll/cm/Schuh-Nr. bei **Kunstlauf-Schlittschuhen**

Vergleichstabelle für Zoll/cm/Schuh-Nr. bei Kunstlauf-Schlittschuhen												
6 <sup>1</sup> / <sub>3</sub> /16	6 <sup>2</sup> / <sub>3</sub> /17	7/18	7 <sup>1</sup> / <sub>3</sub> /18 <sup>1</sup> / <sub>2</sub>	7 <sup>2</sup> / <sub>3</sub> /19 <sup>1</sup> / <sub>2</sub>	8/20 <sup>1</sup> / <sub>2</sub>	8 <sup>1</sup> / <sub>3</sub> /21	8 <sup>2</sup> / <sub>3</sub> /22	9/23	9 <sup>1</sup> / <sub>3</sub> /24	"/cm		
24	25	26-27	28	29	30-31	32	33	34-35	36			
9 <sup>2</sup> / <sub>3</sub> /24 <sup>1</sup> / <sub>2</sub>	10/25 <sup>1</sup> / <sub>2</sub>	10 <sup>1</sup> / <sub>3</sub> /26 <sup>1</sup> / <sub>2</sub>	10 <sup>2</sup> / <sub>3</sub> /27	11/28	11 <sup>1</sup> / <sub>3</sub> /29	11 <sup>2</sup> / <sub>3</sub> /29 <sup>1</sup> / <sub>2</sub>	12/30 <sup>1</sup> / <sub>2</sub>	12 <sup>1</sup> / <sub>3</sub> /31	12 <sup>2</sup> / <sub>3</sub> /32			
37-38	39	40	41	42	43-44	45	46	47	48			