

Drei Stürmer-Trümpfe

Seit der Olympiade 1936 in Berlin wurden auf Stürmer-Spitzenmodellen mehr als einmal Olympia-Medaillen in Gold und Bronze sowie Weltmeisterschaften errungen.

Aus diesen jahrzehntelangen Erfahrungen reifen unsere Erzeugnisse zu ihrer den heutigen Anforderungen genügenden Form.

Im Spezial-Verfahren kristallhart hergestellte messerscharfe präzisions-querhohl-laminar-geschliffene Laufkanten



Größen 9-12"

Nr. 900 *Stürmer-Pflicht*

Schwungvoller Lauf, sicherer Stand und exakte Kantenreinheit kennzeichnen dieses Modell. Keine Behinderung durch tiefliegende Zahnspitzen. Relativ flacher Kurvenverlauf.



Pflicht



Größen 9-12"

Nr. 800L *Stürmer-Olympie-Crown*

Für die moderne Sprungtechnik anspruchsvoller Spitzenkünstler. Eine Dick-BUTTON-Schöpfung. Die breiter als Laufdicke angestauchte ellipsenförmige Kranz-Verzahnung gibt infolge der größeren Stützfläche eine absolute Sicherheit beim Ansetzen von Spitzen-Sprüngen.



Kür



Größen 9-12"

Nr. 910 *Stürmer-Eistanz*

Das geeignete Modell für Tanzbegeisterte, sowohl für Pflicht als auch Kür, mit Gleitzahnung und kurzer Ferse zum gefahrlosen Vorwärts-Aufsetzen bei Tanzschritten.



Tanz

STÜRMER-LAUFSCHEUER VERVIELFACHEN DIE GEBRAUCHSDAUER

(1964)

STÜRMER



1964




Schlittschuhe + Rollschuhe

STÜRMER

Klammer-Schlittschuhe


Lauf und Stützen massiv aus einem Stück gestanzt
 1a Stahl mit gehärteter Laufbahn
 Präziser Langhohlbahn-Schliff
 Griffsichere Klammern



Stürmer-Jugend

Preisgünstiges Modell für Anfänger


Nr. 200 blank
 Nr. 200A hochglanz vernickelt



Stürmer-Fix

Der Familien-Schlittschuh, mechanisch verstellbar, jede Größe für 7 Schuhnummern passend

Nr. 250A hochglanz vernickelt




Stürmer-Dozent

mit Kunstlauf-Zahnung für fortgeschrittene Läufer, sportliche Ausführung

Nr. 240A hochglanz vernickelt

+ Gleit- oder Schnee-Schuhe



ein beliebtes Gerät, schon auf dünner Schneedecke zum Gleiten geeignet

Nr. 730 glanz-cadmiert, mit kunststoffbeschichteter Stahlkappe, mit Vorderriemen

Nr. 69 Riemenpolster extra

Vergleichstabelle für Zentimeter und Schuh-Nr. bei Klammer-Schlittschuhen und Gleitschuhen

| Größe | Modelle 200 bis 240 A | | | | | | Modell 250 A | | | Modell 730 | | | | |
|----------------------|-----------------------|-------|-------|-------|-------|-------|--------------|-------|-------|------------|---|-------|-------|-------------|
| | Nr. | 0 | I | II | III | IV | V | I | II | III | I | II | III | IV |
| Schlittschuhlänge cm | 20-22 | 22-24 | 24-26 | 26-28 | 28-30 | 30-32 | | 19-23 | 23-27 | 27-31 | | | | |
| Schuhgröße | Nr. 29-31 | 32-34 | 35-37 | 38-40 | 41-43 | 44-46 | | 28-34 | 34-40 | 40-46 | | 29-33 | 33-38 | 38-42 42-46 |

STÜRMER

Kunstlauf-Schlittschuhe

aus Spezial-Stählen hergestellt, mit zerreiBfester, durchgezapfter Kupfer-Hartlötung, hochglanz - vernickelt - poliert



Stürmer-Meteor

Der beliebte Schlittschuh für preisgünstige Complets
 Nr. 435 Größen 6-12 1/3 Zoll




Stürmer-Turnier

für gehobene Ansprüche, mit Kreuzverzahnung
 Nr. 450 Größen 7 2/3-12 1/3 Zoll



Stürmer-Komet

mit dem Namenszug der Ex-Weltmeisterin *Günke Bärthel*
 Spezial-verzahnt
 Nr. 460/70 Größen 7 2/3-12 Zoll



Stürmer-Champion

mit der bewährten Konkav-Kreuz-Zahnung
 Modell Hans Schwarz
 Nr. 560L Größen 8-12 Zoll

+ Hockey-Schlittschuhe



Stürmer-Globus

ein kampferprobtes Modell, feinst gehärtete Edelstahl-Läufe, innen und außen glanzverzinkt
 Nr. 715 Größen 24-32 cm

Diese Tabelle gibt nur Anhaltswerte, da die Montage-Maße der einzelnen Stiefelfabrikate stark abweichen.


| Vergleichstabelle für Zoll/cm - Schuhgrößen bei Kunstlauf-Schlittschuhen | | | | | | | | | | |
|--|-----------------|-------------|----------------|-------------|-----------------|-----------------|-------------|-------------|------------|--|
| Schlittschuh-Größe | 6 1/15 | 6 1/3 / 16 | 6 2/3 / 17 | 7 / 18 | 7 1/3 / 18 1/2 | 7 2/3 / 19 1/2 | 8 / 20 1/2 | 8 1/3 / 21 | 8 2/3 / 22 | |
| Schuhgröße (Pariser Stich) | 24 | 25 | 26 | 27 | 28 | 29-30 | 31 | 32 | 33-34 | |
| Schuhgröße (engl.) | 7 | 7 1/2 - 8 | 8 1/2 | 9 | 9 1/2 - 10 | 10 1/2 - 11 1/2 | 12 - 12 1/2 | 13 | 1-2 | |
| Schlittschuh-Größe | 9 / 23 | 9 1/3 / 24 | 9 2/3 / 24 1/2 | 10 / 25 1/2 | 10 1/3 / 26 1/2 | 10 2/3 / 27 | 11 / 28 | 11 1/3 / 29 | | |
| Schuhgröße (Pariser Stich) | 35-36 | 37-38 | 39 | 40 | 41-42 | 43-44 | 45 | 46 | | |
| Schuhgröße (engl.) | 2 1/2 - 3 1/2 | 4 - 5 | 5 1/2 - 6 | 6 1/2 | 7-8 | 8 1/2 - 9 1/2 | 10 - 10 1/2 | 11 | | |
| Schlittschuh-Größe | 11 2/3 / 29 1/2 | 12 / 30 1/2 | 12 1/3 / 31 | 12 2/3 / 32 | | | | | | |
| Schuhgröße (Pariser Stich) | 46 1/2 | 47 | Sondergrößen | | | | | | | |
| Schuhgröße (engl.) | 11 1/2 | 12 | Sondergrößen | | | | | | | |

Rollschuhe

OHNE NIET-STELLEN DBGM

Die Gestelle sind durch eine fugenlose Kupfer-Hartlötung zu einer unlösbaren Material-Einheit verbunden.

Die sauberen, glatten Oberflächen haben keine rostgefährdeten Nietstellen



Rollschuhe mit Schnürlaschen sind besonders geeignet für Schuhe mit weichen Werkstoffen

Modelle mit Fest-Achsen

- Nr. 25AL vernickelt, mit **Stahlrollen** und fest eingebauten Doppel-Kugellagern
- Nr. 26AL vernickelt, mit **Gummirollen** und fest eingebauten Doppel-Kugellagern
- Nr. 28AL vernickelt, mit **Kunststoffrollen** (Makrolon) und doppelten Konuslagern

Modelle mit Lenk-Achsen

- Nr. 35L vernickelt, mit **Stahlrollen** und fest eingebauten Doppel-Kugellagern
- Nr. 37L vernickelt, mit **Gummirollen** und fest eingebauten Doppel-Kugellagern
- Nr. 38L vernickelt, mit **Kunststoffrollen** (Makrolon) und doppelten Konuslagern
- Nr. 39L vernickelt, mit **Schichtholzrollen** und doppelten Konuslagern

- Alle Modelle passen für Schuhgröße 26-42 daher vereinfachte Lagerhaltung
- alle Rollen sind einzeln auswechselbar
- Garantie für alle Modelle, außer bei falscher Behandlung und natürlichem Verschleiß



Rollschuhe mit vorderen Sohlenklammern für festes Schuhwerk

Modelle mit Fest-Achsen

- Nr. 25A vernickelt, mit **Stahlrollen** und fest eingebauten Doppel-Kugellagern
- Nr. 26A vernickelt, mit **Gummirollen** und fest eingebauten Doppel-Kugellagern
- Nr. 28A vernickelt, mit **Kunststoffrollen** (Makrolon) und doppelten Konuslagern

Modelle mit Lenk-Achsen

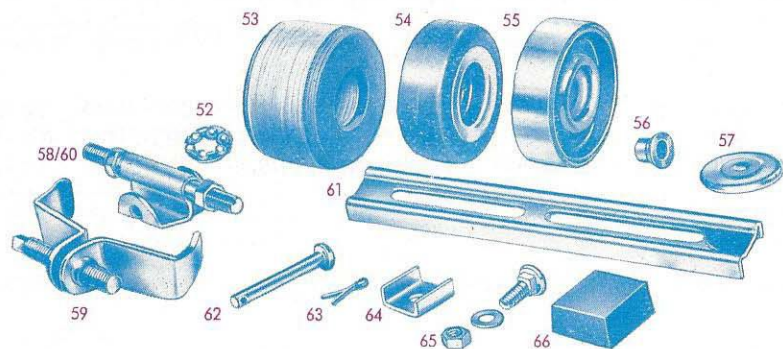
- Nr. 35 vernickelt, mit **Stahlrollen** und fest eingebauten Doppel-Kugellagern
- Nr. 37 vernickelt, mit **Gummirollen** und fest eingebauten Doppel-Kugellagern
- Nr. 38 vernickelt, mit **Kunststoffrollen** (Makrolon) und doppelten Konuslagern
- Nr. 39 vernickelt, mit **Schichtholzrollen** und doppelten Konuslagern

Spezial-Modelle für preisgünstige Kunstlauf-Complets

vernickelte, längenverstellbare Kunstlauf-Ausführung mit Lenk-Achsen, zur Montage auf Rollschuh-Stiefel Größe 26-42

- Nr. 37C mit **Gummirollen**
- Nr. 39C mit **Schichtholzrollen**
- Nr. 45 **Kunstlauf-Stopper** hierzu, auch nachträglich leicht zu montieren

Rollschuh-Ersatzteile und Zubehör



- | | | |
|--|---|-------------------------------|
| Nr. 51 Makrolon-Rolle | } Rollen einschließlich Kernen und Kugelringen bzw. eingebauten Kugellagern | Nr. 60 Achshalter mit Achse |
| Nr. 53 Holz-Rolle | | Nr. 61 Stellschiene |
| Nr. 54 Gummi-Rolle | | Nr. 62 Splintnagel |
| Nr. 55 Stahl-Rolle | | Nr. 63 Splint oder Sicherung |
| Nr. 52 Kugelring | | Nr. 64 U-Stück |
| Nr. 56 Konus | | Nr. 65 Stellschraube komplett |
| Nr. 57 Staubdeckel (Rollenart angeben) | | Nr. 66 Gummipuffer |
| Nr. 58 Achs-Mutter | | Nr. 68 Schlüssel |
| Nr. 58A Federring | | Nr. 69 Riemenpolster |
| Nr. 59 L- u. R.-Schraube mit Klammern | | Nr. 70 Seeger-Ring für Achse |

- Nr. 71 1 Satz lose Hinter-Riemen
 Nr. 72 1 Satz lose Absatz-Kappen mit Nieten und Kappenblech
 Nr. 73 1 Satz lose Lederteile mit Schnür-Riemen für Sohlenbefestigung
 Nr. 74 1 Satz lose Schnür-Riemen
 Nr. 45 1 Satz Kunstlauf-Stopper für Modelle 37 C und 39 C
 Nr. 455 1 Satz lose Gummikegel zu Stopper Nr. 45

Das Zeichen für



Lieferung nur durch den Fachhandel.
 Stürmer-Erzeugnisse erhalten Sie bei:



Schleif-Fix DBGM

elektrisch angetriebene

Schlittschuh-Schleifmaschine

220 Volt Wechselstrom

für Querhohlschliff

bitte Spezial-Angebot anfordern



Eissporen

Nr. 75

mit Lederriemen und gehärteten Stollen eine Größe für alle Absatzbreiten passend auch für Gummischeue geeignet brüniert

Plastik-Laufschoner



Nr. 355 verstellbar

| Größe | I | II | III |
|-------------------|---------------|----------------|----------------|
| für Schlittschuhe | 7 1/3 - 9 1/3 | 8 1/3 - 10 1/3 | 9 1/3 - 11 2/3 |
| Schuh-Nr. | 28 - 38 | 32 - 41 | 38 - 45 |

Schlittschuh-Zubehör



Hebelkurbel 2/2 A



Doppelkurbel 3/3 A



Träger 22



Lernschiene 220 A

- | | |
|---|--------------------------------|
| Nr. 2 Hebelkurbel blank | Nr. 2A Hebelkurbel vernickelt |
| Nr. 3 Doppelkurbel blank | Nr. 3A Doppelkurbel vernickelt |
| Nr. 22 Schlittschuh-Träger vernickelt | |
| Nr. 10A Sohlen- und Absatzklammern vernickelt (bei Bestellung Schlittschuh-Größe und ob rechts/innen/außen oder links/innen/außen angeben) | |
| Nr. 11A L + R-Schrauben vernickelt | |
| Nr. 12 Holzschrauben für Kunstlauf und Hockey vernickelt (bei Bestellung angeben, ob Linsen- oder Halbrund-Kopf) | |
| Nr. 14 Hohlrieten 14, 16, 18, 20, 22, 24, 39, 41, 43 mm für Hockey vernickelt | |
| Nr. 24 Vorderriemen, auch für Gleitschuhe | |
| Nr. 25 Hinterriemen | |
| Nr. 220A Lernschiene für Klammerschlittschuhe Modell Jugend Nr. 200A, Größe 0 | |
| Nr. 221A Lernschiene für Kunstlaufschlittschuhe Modell Meteor 6-7 Zoll Langhohl-Schliff · Präzisions-Schliff · Befestigen unter Eislauf-Stiefel Nieten unter Hockey-Stiefel | |